



ELOKUU 2017

# KUUKAUSITILASTO

METALLITYÖVÄEN TYÖTTÖMYYSKASSA



## Työttömyyskassa

- Jäsenmäärä **103 404** (30.6.2017)
- Keskimääräinen päiväraha vuonna 2016 oli **69,34€** päivässä
- Keskimääräinen työttömyysjakson pituus vuonna 2016 oli **107** päivää
- Käsittelyajan keskiarvo hakemuksissa vuonna 2016 oli **11,5** päivää

## Tiivistelmä elokuun tilastoista

Hakemusmäärät ovat laskeneet tammikuusta saakka, ja etenkin ensihakemuksia oli elokuussa enää noin neljännes tammikuun luvusta. Tämän seurauksena sekä saajien määrän että etuusmenojen kertymässä oli elokuun loppuun mennessä yli 25 prosentin pudotus viime vuoteen verrattuna.

Alkuvuoden aikana etenkin lomautettujen määrä on laskenut huomattavasti, ja lomautettujen osuus kaikista saajista oli elokuussa enää 13,5 prosenttia. Kesäkuukausina lomautuksia on keskeytettyinä, heinä-elokuussa osuus on pienimmillään.

### Etuuksien saajat ja maksetut eurot

Ansiopäivärahaa sai **7 508** jäsentä

- **32** jäsentä, eli **0,4** prosenttia enemmän kuin edellisvuonna
- lomautettuja näistä oli **1 013**, eli **13,5** prosenttia saajista
- ansiopäivärahaa maksettiin **7,3** prosentille jäsenistä, mikä on **0,1** prosenttiyksikköä enemmän kuin edellisvuonna
- saajien määrä laski elokuussa **3 246** saajalla verrattuna edellisvuoden vastaavaan ajankohtaan.

Ansiopäivärahaa oli maksettu elokuun loppuun mennessä **102,7** miljoonaa euroa

- **37,8** miljoonaa, eli **26,9** prosenttia vähemmän kuin viime vuonna vastaavaan aikaan.

Vuorottelukorvausta sai **162** jäsentä.

Liikkuvuusavustusta sai **16** jäsentä.

### Päiväraahahakemukset

Päiväraahahakemuksia saapui yhteensä **8 894**

- uusia alkavia hakemuksia saapui **512**
- soviteltavia hakemuksia **1 217**
- jatkohakemuksia **7 165**
- yhteensä työttömyyskassaan toimitettiin **9 496** asiakirjaa sähköisesti ja **3 264** asiakirjaa paperisena
- hakemuksista **74,5** prosenttia lähetettiin sähköisestä asioinnista ja **25,5** prosenttia postitse.

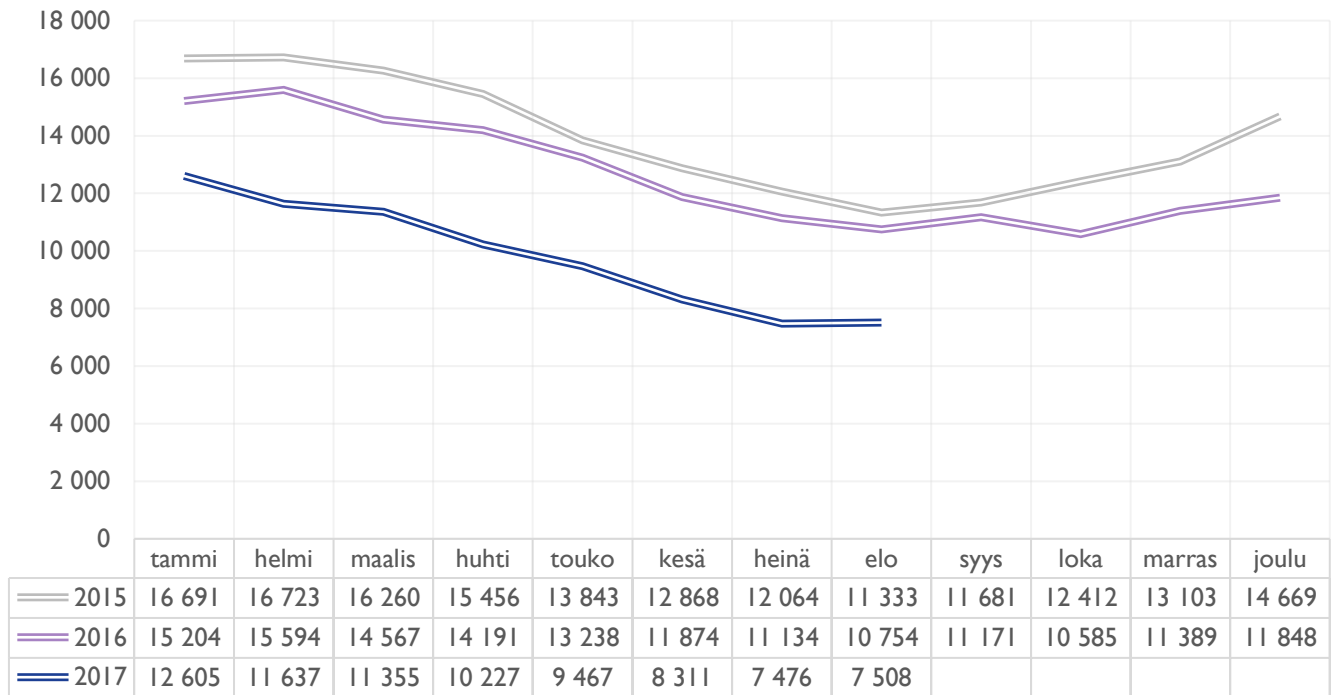
Hakemukset otettiin käsittelyyn keskimäärin **11** päivässä.

### Puhelut

Puheluita tuli **2 302**

- keskimääräinen vastausaika oli **0:35** sekuntia.

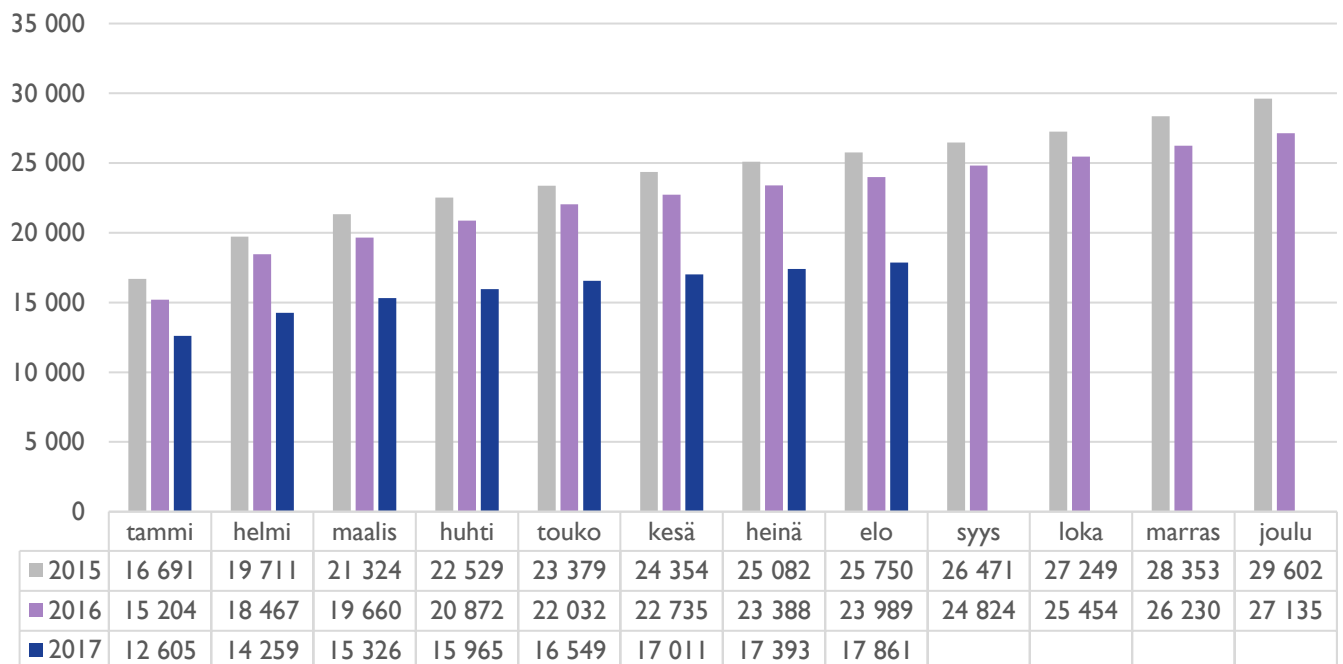
## Ansiöpäivärahan saajat kuukausittain 2015–2017



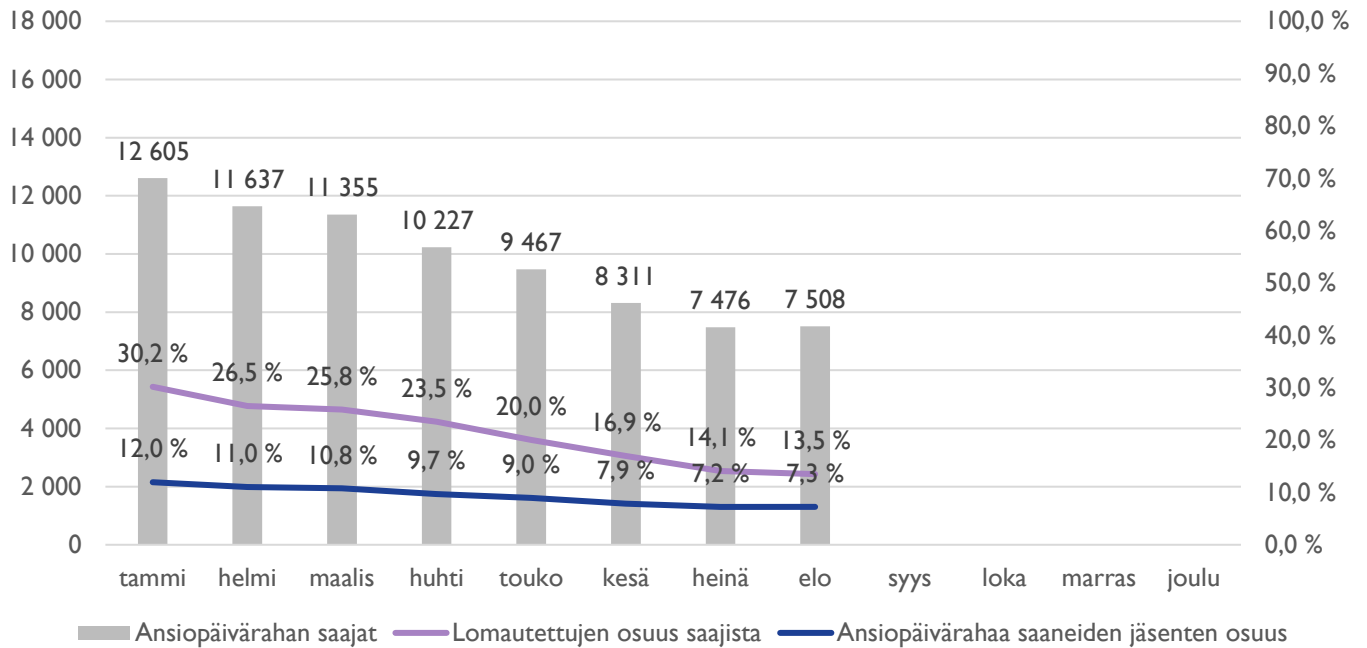
Elokuussa ansiöpäivärahaa sai 7 508 jäsentä, eli 32 jäsentä enemmän kuin heinäkuussa.

Ansiöpäivärahan saajien määrä laski elokuussa 3 246 saajalla verrattuna edellisvuoden vastaavaan ajankohtaan.

## Ansiöpäivärahan saajien vuosikertymä 2015–2017

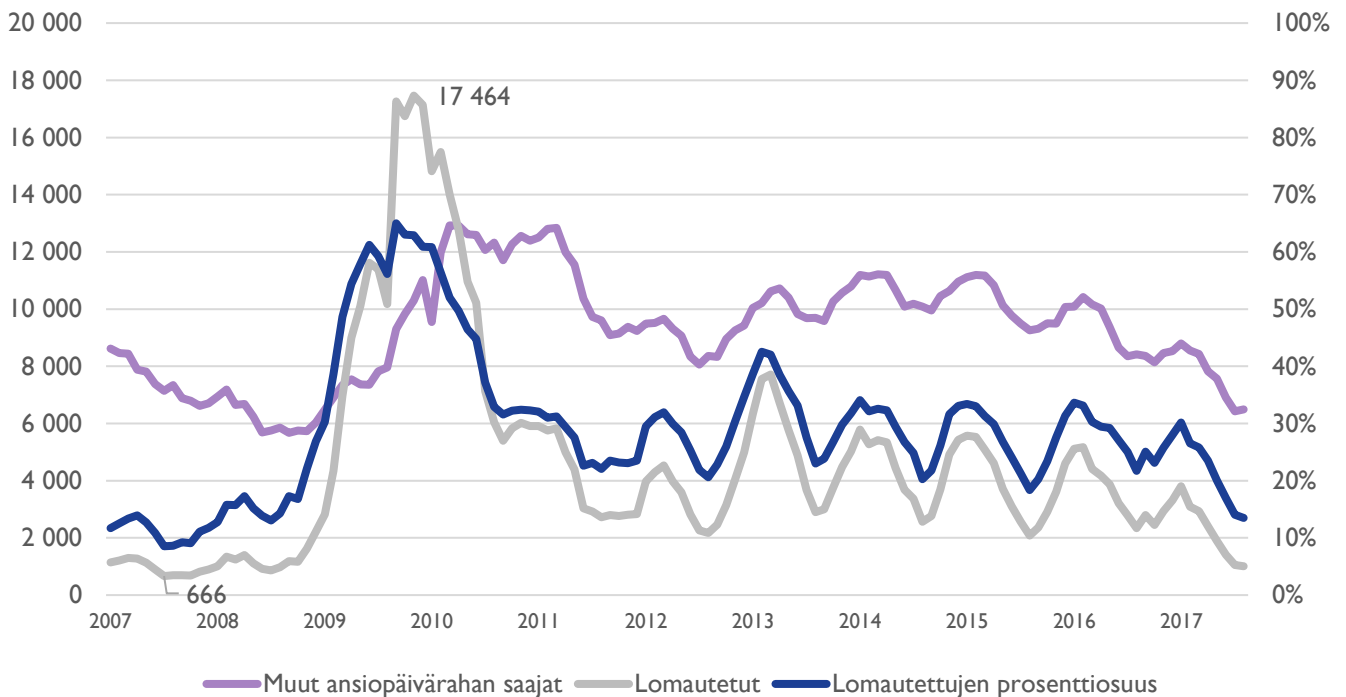


## Lomautettujen osuus ansiopäivärahan saajista kuukausittain 2017

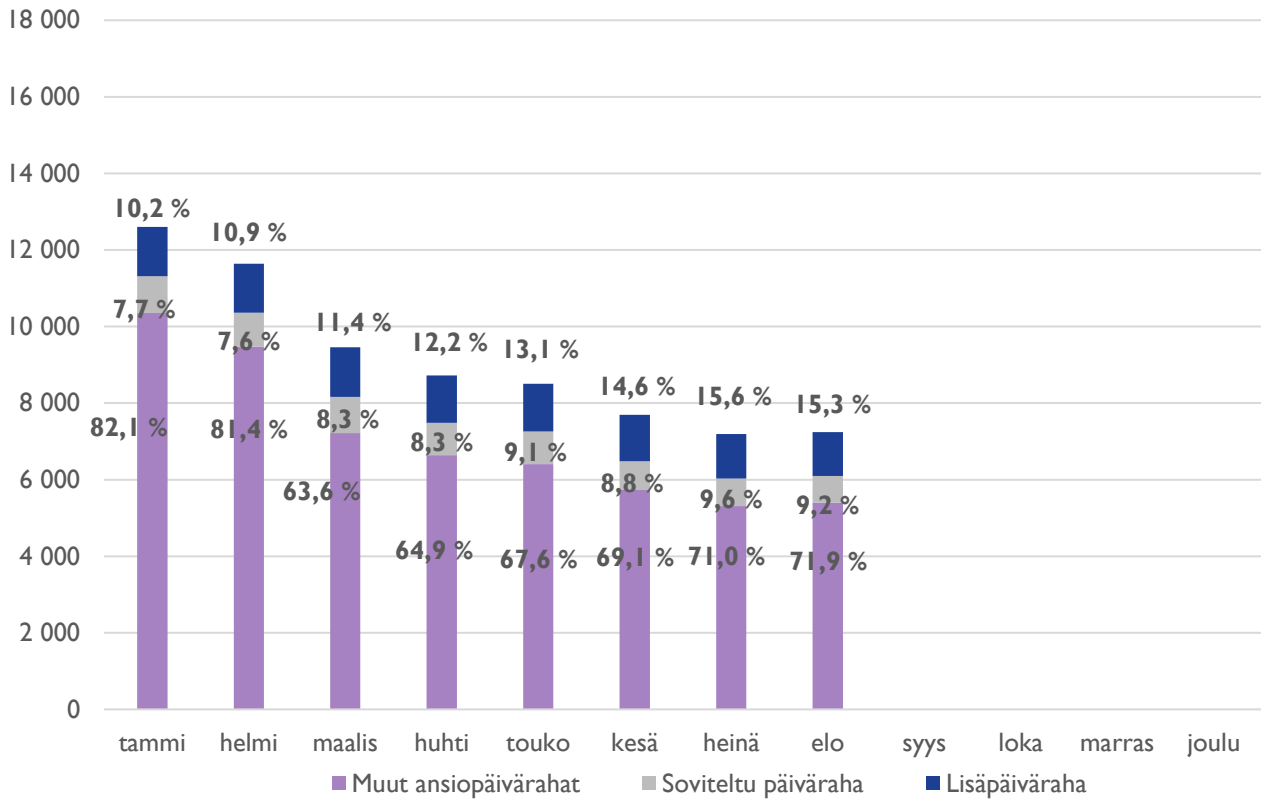


Jäsenmäärä oli 1.1.–30.6.2016 110 580 henkilöä, 1.7.–31.12.2016 107 876 henkilöä,  
1.1.–30.6.2017 105 478 henkilöä ja 1.7.-31.12.2017 103 404 henkilöä.

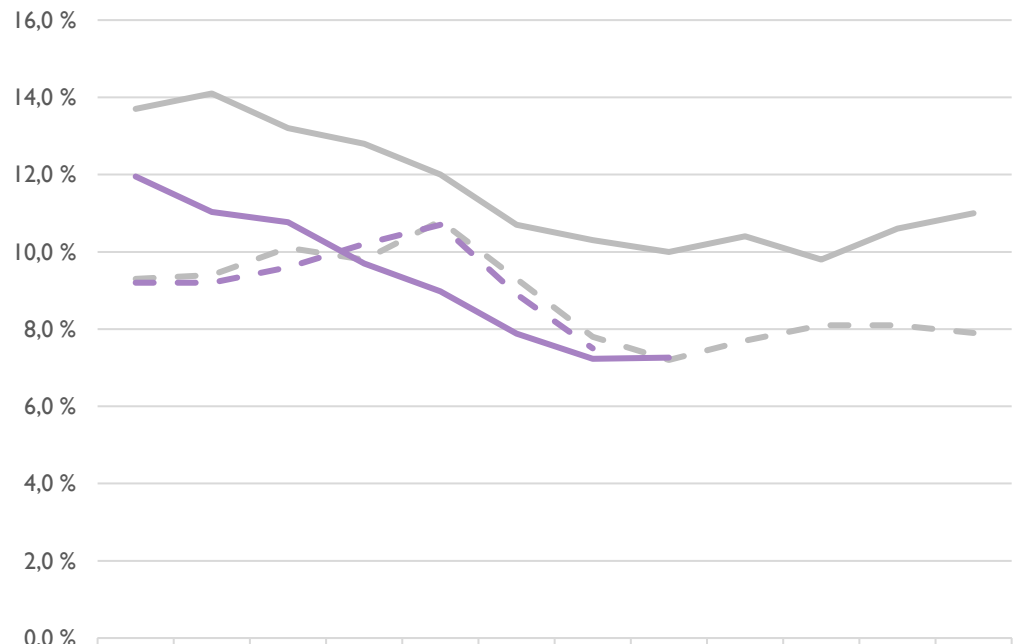
## Ansiopäivärahan saajat ja lomautettujen osuus kuukausittain 2007–2017



## Sovitellun päivärahan ja lisäpäivärahan saajat 2017



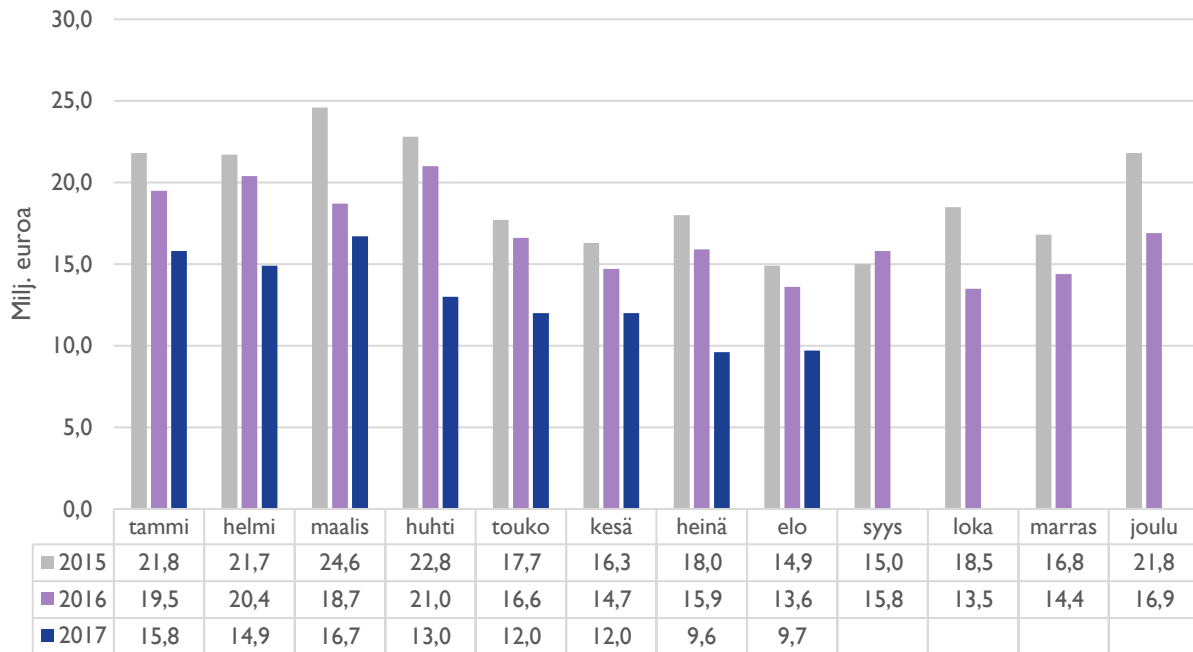
## Ansiopäivärahaa saaneiden jäsenten osuus kassan jäsenistä ja koko maan työttömyysaste 2016–2017



	tammi	helmi	maalis	huhti	touko	kesä	heinä	elo	syys	loka	marras	joulu
— Ansiopäivärahaa saaneet jäsenet 2016	13,7 %	14,1 %	13,2 %	12,8 %	12,0 %	10,7 %	10,3 %	10,0 %	10,4 %	9,8 %	10,6 %	11,0 %
- - Yleinen työttömyysaste 2016*	9,3 %	9,4 %	10,1 %	9,8 %	10,8 %	9,3 %	7,8 %	7,2 %	7,7 %	8,1 %	8,1 %	7,9 %
— Ansiopäivärahaa saaneet jäsenet 2017	12,0 %	11,0 %	10,8 %	9,7 %	9,0 %	7,9 %	7,2 %	7,3 %				
- - Yleinen työttömyysaste 2017*	9,2 %	9,2 %	9,6 %	10,2 %	10,7 %	8,9 %	7,5 %					

\*Lähde: Tilastokeskus/Työvoimatutkimus

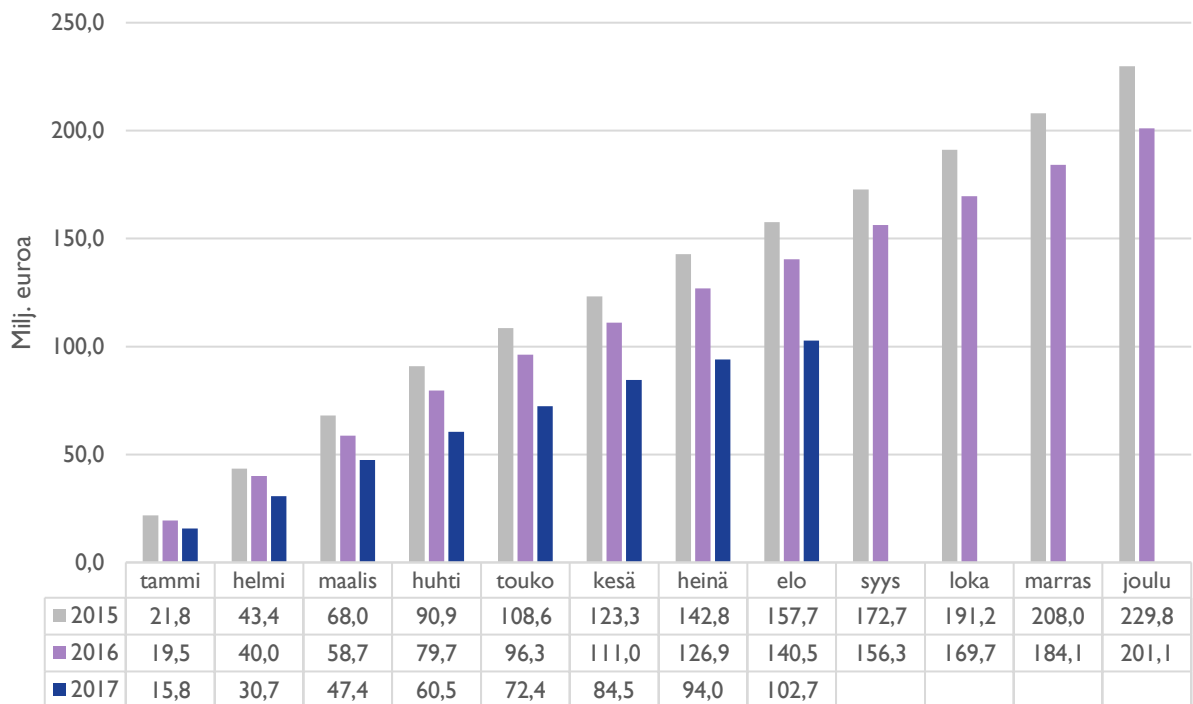
## Maksetut ansiopäivärahat kuukausittain 2015 - 2017



Ansiopäivärahamenot nousivat elokuussa 0,1 prosenttia edelliskuukauteen verrattuna. \*

Ansiopäivärahaa maksettiin 3,9 miljoonaa euroa, eli 28,7 prosenttia vähemmän kuin edellisvuonna. \*

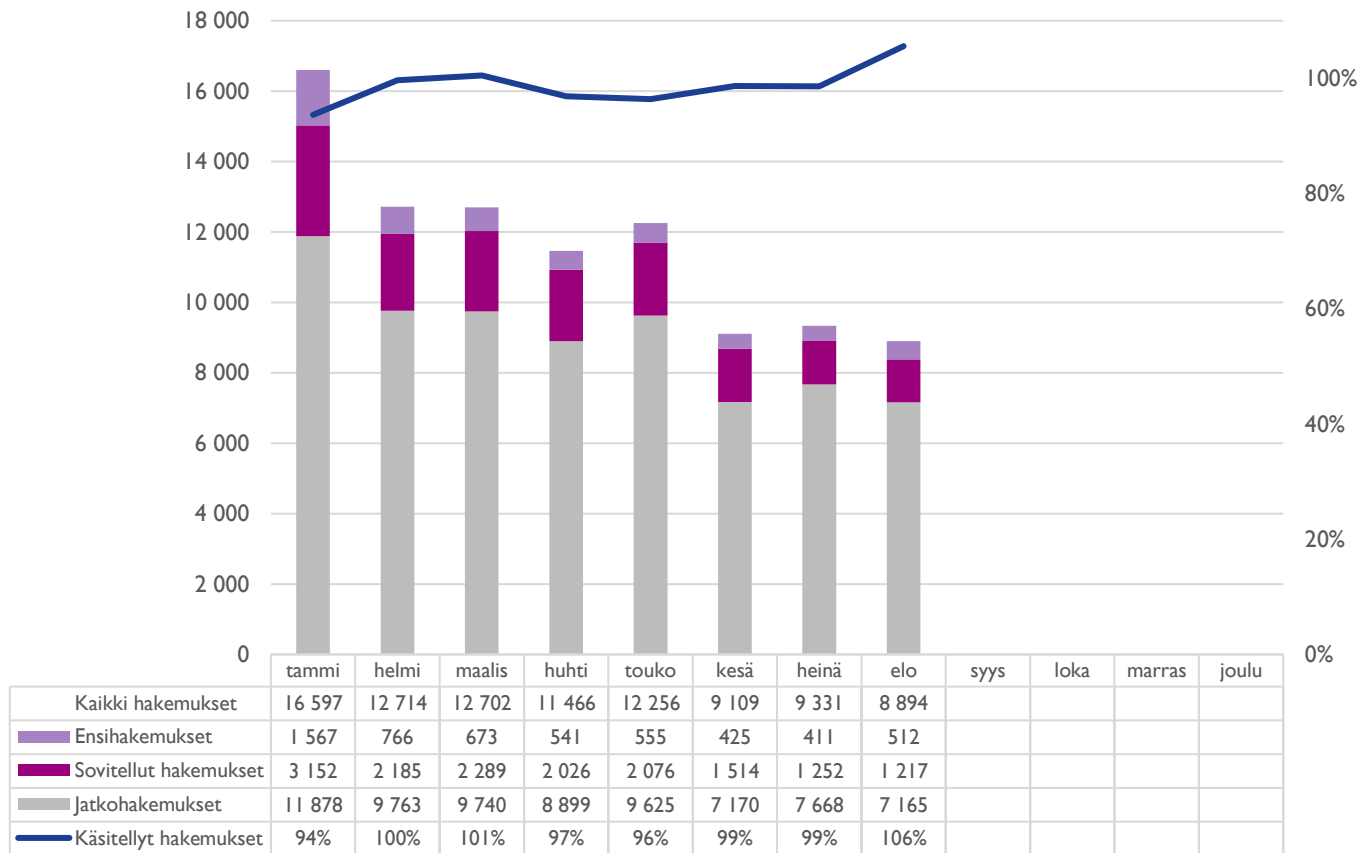
## Maksettujen ansiopäivärahojen kertymä 2015 - 2017



Ansiopäivärahojen kertymä oli elokuussa 37,8 miljoonaa, eli 26,9 prosenttia pienempi kuin vuonna 2016 vastaavana ajankohtana. \*

\*Viimeisimmän kuukauden ansiopäivärahamenot on alustava tieto.

## Saapuneet ja käsitellyt ansiopäiväraahakemukset yhteensä 2017

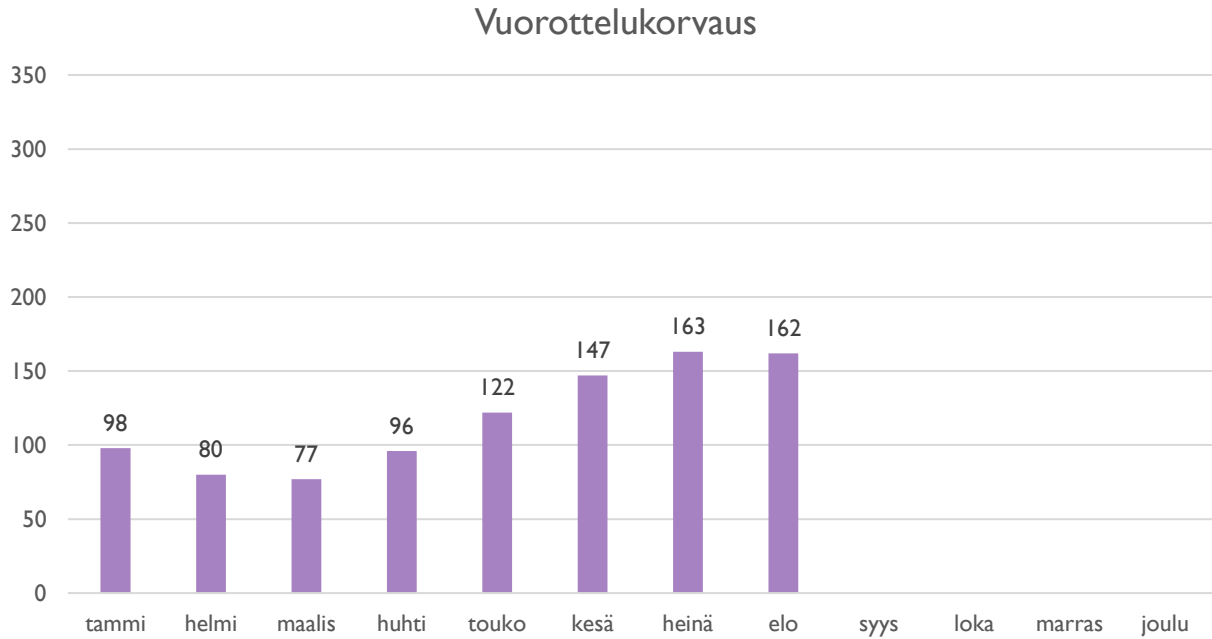


Hakemuksista 74,5 prosenttia lähetettiin sähköisestä asioinnista.

Elokuussa saapuneista hakemuksista oli ensihakemuksia 5,8 prosenttia, soviteltavia jatkohakemuksia 13,7 prosenttia ja jatkohakemuksia 80,6 prosenttia.

Liitteitä saapui sähköisestä asioinnista 2 669 ja skannattiin 679.

## Vuorottelukorvauksen ja liikkuvuusavustuksen saajat 2017



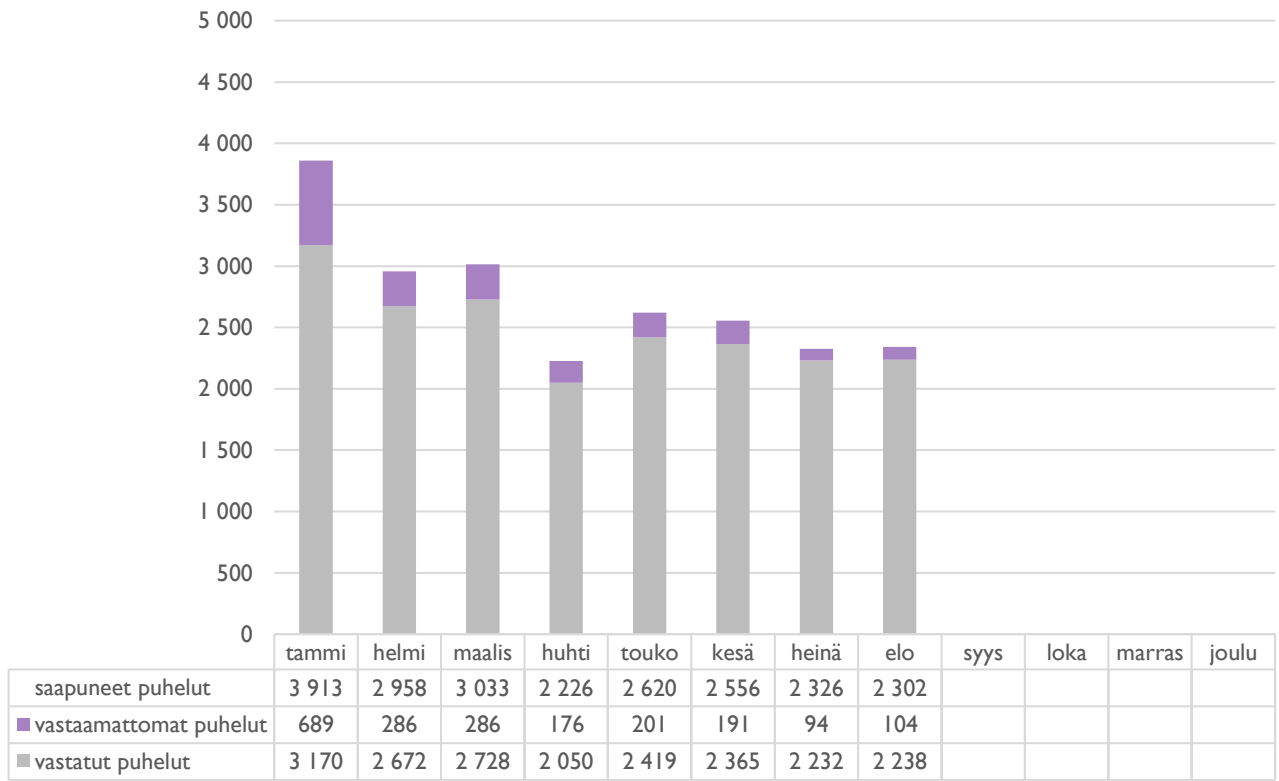
Vuonna 2016 vuorottelukorvausta maksettiin yhteensä 445 jäsenelle.



Liikkuvuusavustus tuli kassalle maksettavaksi 1.1.2017.



## Puhelinpalveluun saapuneet puhelut 2017



Keskimääräinen vastausaika puheluihin oli elokuussa 0:35 sekuntia.

Vuonna 2016 kassan palvelunumeroon soitettiin yhteensä 41 015 puhelua ja keskimääräinen vastausaika oli vuoden aikana 1:38 minuuttia.